




 **INOXline**
BASENY ZE STALI
NIERDZEWNEJ



CZOŁOWY EUROPEJSKI PRODUCENT BASENÓW I ZADASZEŃ BASENOWYCH

Od momentu powstania w 1994 roku firma Diamant Unipool sp. z o. o. pomyślnie przeprowadziła ponad 20.000 realizacji, co pozwala zaliczać ją do czołowych producentów basenów w Europie.

Podobnie jak wiele firm odnoszących sukcesy, również nasza firma rozpoczęła produkcję w niewielkich pomieszczeniach z produkcją kilku basenów. Dziś, po prawie dwudziestu latach, z dumą witamy naszych Klientów w nowoczesnym zakładzie produkcyjnym wyposażonym w najnowsze maszyny i urządzenia.

Jesteśmy w pełni świadomi, że to właśnie Wy, nasi Klienci, pozwalacie nam na wykonywanie zadań, które są dla nas ciekawe i satysfakcjonujące. Dlatego zadowolenie naszych klientów i dobra reputacja firmy Diamant Unipool sp. z o. o. jest naszym głównym celem.



Ing. Martin Lukáš - właściciel




W roku 2020 została ukończona nowa hala produkcyjna na baseny ze stali nierdzewnej o powierzchni 7.000 m² a wszelka produkcja jest skoncentrowana w areale w Valašském Meziříčí na 17.000 m².

DLA TWOJEGO STYLOWEGO DOMU

Wysokiej jakości baseny ze stali nierdzewnej stają się coraz bardziej popularnym rodzajem basenu nie tylko ze względu na połączenie nowoczesnego i ponadczasowego wyglądu materiału z prostą elegancją ale także dzięki wyjątkowym właściwościom stali nierdzewnej takim jak odporność na mróz, ciepło i promieniowanie UV. Gładka powierzchnia ze stali nierdzewnej zapewnia również doskonałe warunki dla optymalnej higieny, jednocześnie minimalizując nakłady na konserwację. Jego największą zaletą jest długowieczność.




**BASENY ZE STALI
NIERDZEWNEJ INOXLINE**





NOWOCZESNY PROCES PRODUKCYJNY


- ▶ przygotowanie dokumentacji produkcyjnej
- ▶ formatowanie blach nierdzewnych za pomocą lasera CNC
- ▶ wykańczanie krawędzi poszczególnych części prasą krawędziową CNC
- ▶ napowanie dna i schodów maszyną wykrawającą CNC
- ▶ spawanie dna na całej długości spawarką automatyczną
- ▶ spawanie robotem horyzontalnych i pionowych łączów niecki basenowej
- ▶ produkcja i instalacja szkieletu niecki basenowej
- ▶ montaż schodów i komponentów
- ▶ chemiczne czyszczenie spawów i pasywacja całej niecki basenowej
- ▶ instalacja izolacji
- ▶ osadzanie rozpór transportowych i wykonywanie końcowego opakowania transportowego



Zajrzyj za kulisy procesu
produkcyjnego basenów
INOXline

WYJĄTKOWE CECHY BASENU DIAMANT INOXline

1 . ŚCIANA BEZ SPAWANIA



Basen INOXline odznacza się ścianami bez spawów aż do długości 1000 cm.
Perfekcyjnie równe ściany, bez niepotrzebnych spawów na całej długości zapewniają piękny wygląd i minimalizują ryzyko korozji.


2 . WYKORZYSTANIE NAJNOWOCZEŚNIEJSZYCH TECHNOLOGII



Jedynie baseny Diamant INOXline są produkowane przy użyciu najnowocześniejszych maszyn spawalniczych, co gwarantuje wysoką jakość spoin. Jako jedyni na rynku oferujemy baseny wykonane w tej nadczasowej technologii.

Jakość spoin konstrukcyjnych nie zależy od czynnika ludzkiego i spełnia najwyższe standardy. Z drugiej strony, konkretne spoiny są wykonywane przez wysoko wykwalifikowanych spawaczy, którzy następnie przeprowadzają wszystkie niezbędne kontrole jakości.

3 . SYSTEM „AL-FA“ ALL in FACTORY



Basen INOXline dostarczymy w całości na plac budowy. Skracza czas i minimalizuje koszty instalacji.

Baseny ze stali nierdzewnej montowane na produkcji pozostawiają znacznie mniej bałaganu na budowie klienta, nie zanieczyszczają środowiska chemikaliami i ograniczają do minimum ilość pracowników ekipy budowlanej. Instalacja basenu jest stosunkowo szybka, a basen jest gotowy do napełnienia wodą w ciągu kilku godzin. Podczas produkcji wykonywane są testy szczelności, wytrzymałości i późniejsza izolacja.





KORZYŚCI KTÓRE DOCENISZ

1. WZMOCNIONE ŚCIANY



Ściany basenu wzmocnione są poziomymi załamaniem na dwóch wysokościach tak, aby zapewnić jak najwyższą stabilność i wytrzymałość całego szkieletu.

2. ZINTEGROWANA IZOLACJA I ZBROJENIE

Niecka basenu jest dostarczana na miejsce montażu wraz z izolacją i wzmocnieniem. Izolacja na ścianie basenu ma grubość od 2 do 5 cm, na dnie - 10 cm.

3. SCHODY I DNO Z NAPOWANĄ ANTYPOŚLIZGOWĄ POWIERZCHNIĄ

Schody, ławka i dno wyposażone są w kwadratowe lub okrągłe napy, które gwarantują bezpieczne użytkowanie bez ryzyka poślizgnięcia się.



4. ELEMENTY ZE STALI NIERDZEWNEJ


Baseny INOXline są standardowo wyposażone w elementy wykonane w całości ze stali nierdzewnej wiodących producentów. Komponenty są spawane bezpośrednio do ścian basenu, bez użycia śrub i uszczeltek. Ogromną zaletą tego rozwiązania jest minimalizacja ryzyka ewentualnego wycieku w przyszłości.

5. KORYTO DENNE

Ten specyficzny system zapewnia równomierną, optymalną cyrkulację wody basenowej i jej wysoce efektywne oczyszczanie. Koryto denne z powierzchnią antypoślizgową przebiega na całej długości basenu i jest wyposażone w wiele otworów wylotowych. W pełni zastępuje dysze wlotowe, które nie zaburzają wyglądu basenu, a dodatkowo wokół basenu nie trzeba prowadzić orurowania. W koryto denne wbudowany jest system dyszy ssania dolnego.

KIESZEŃ NA ROLETĘ PODWODNĄ

System umożliwia montaż rolety podwodnej w kieszeni na jednym z krótszych boków basenu. Dzięki niemu pokrywa nie przeszkadza w żaden sposób w korzystaniu z basenu i jest całkowicie zakryta przez zdejmowany panel, co zapewnia maksymalne bezpieczeństwo. Zdejmowany panel zapewnia też bezproblemowy dostęp do listew w celu łatwiejszej konserwacji.



PRZYSZŁOŚĆ ZBUDOWANA JEST ZE STALI

Współczesny, ekskluzywny i czysty design



Długa żywotność bez utraty jakości



Higieniczna, gładka i nierdzewna powierzchnia o działaniu antybakteryjnym



Trwałość koloru i wysoka odporność mechaniczna i termiczna




Łatwa konserwacja i eksploatacja z niskimi kosztami



100% recykling



Wysokiej jakości stal nierdzewna AISI 316L, z której wykonujemy baseny Diamant INOXline, oferuje całą gamę doskonałych możliwości produkcyjnych i jest gwarancją długiej żywotności, maksymalnej stabilności i trwałości. Tak zwana austenityczna stal nierdzewna to wielofunkcyjny materiał, który nadaje basenowi świeży, luksusowy i nowoczesny wygląd. Jest idealnym rozwiązaniem do użytku na zewnątrz.



PRZELEWOWY BASEN INOXline

Baseny z rynną przelewową są doceniane za swoją precyzję i ekskluzywny wygląd. Poziom wody sięga samej krawędzi i odpowiada rzeczywistej głębokości basenu.

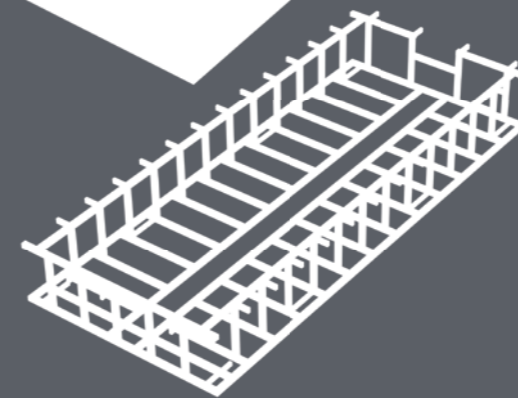

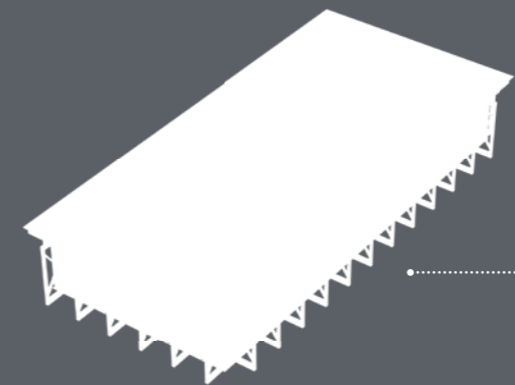
Maksymalne wewnętrzne wymiary*

* odstęp między ścianami basenu poniżej górnej krawędzi

Długość: 960 cm

Szerokość: 330 cm

Głębokość: 134-150 cm



WARIANTY MONTAŻU

STANDARD ZE WZMOCNIENIAMI

Basen zagłębiony nadaje się do betonowania lub żwirowania. Basen jest umieszczany na zbrojonej płycie betonowej i poziomowany za pomocą śrub nastawnych. Po wyziomowaniu basen jest stopniowo napełniany wodą i zasypywany suchym betonem lub żwirem.

SAMONOŚNE


Model samonośny ze sztywną ramą, która gwarantuje wyjątkową stabilność i sztywność konstrukcji bez konieczności zagłębienia w gruncie i późniejszego zasypywania. Basen jest po prostu montowany na płycie z wylewką samopoziomującą. Model ten zapewnia łatwą integrację z każdym otoczeniem; jest szczególnie odpowiedni dla tarasów, dachów lub terenów pochyłych. Dzięki temu typowi basenu możliwe jest spełnienie wszelkich wymagań projektów architektonicznych.



1.



2.



3.

1. RYNNA PRZELEWOWA EASY CLEAN

Rynna przelewowa z systemem Easy Clean nie ma wzmocnień wewnętrznych, jej wytrzymałość zapewnia konstrukcja zewnętrzna. Wewnątrz rynny nic nie przeszkadza w prostym i szybkim czyszczeniu.

2. ODPŁYW Z RYNNY PRZELEWOWEJ

Specjalnie zaprojektowane odpływy z rynien przelewowych optymalizują przepływ wody. Ale przede wszystkim redukują hałas nawet o 50% w porównaniu ze standardowym rozwiązaniem rynny przelewowej.

3. NOWOCZESNA KRATKA PRZELEWOWA DIAMANT

Nasza całkowicie nowo opracowana i wysoce funkcjonalna kratka przelewowa o strukturze na wzór stali nierdzewnej jest wykonana z wysokiej jakości polipropylenu. Takie rozwiązanie zapewnia doskonałe i szybkie odprowadzanie wody. Wybór materiału całkowicie eliminuje wtedy możliwość korozji w tym bardzo narażonym miejscu.

BASEN SKIMMEROWY INOXline

Baseny skimmerowe są najbardziej popularne wśród prywatnych użytkowników. Są proste, eleganckie i łatwe w obsłudze.

Woda z basenu zasysana jest do poziomego skimmera, a następnie przepompowywana do urządzenia filtrującego.

Jest to rozwiązanie dla osób, które chcą praktycznego basenu ze stali nierdzewnej przy minimalnych kosztach eksploatacji.

Maksymalne wewnętrzne wymiary*

* odstęp między ścianami basenu poniżej górnej krawędzi

Długość: 1000 cm

Szerokość: 350 cm

Głębokość: 140-150 cm

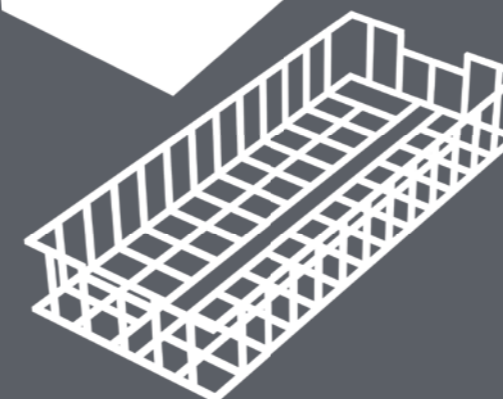
WARIANTY MONTAŻU

STANDARD

Basen zagłębiony nadający się do zabetonowania. Basen jest ustawiany na zbrojonej płycie betonowej i stopniowo wypełniany wodą, a następnie zasypywany suchym lub półsuchym betonem.

SAMONOŚNY

Model samonośny ze sztywną ramą, która gwarantuje wyjątkową stabilność i sztywność konstrukcji bez konieczności zagłębienia w gruncie, a następnie zasypywania. Basen jest po prostu montowany na płycie z wylewką samopoziomującą. Ten model zapewnia łatwą integrację z każdym otoczeniem; jest szczególnie odpowiedni dla tarasów, dachów lub pochyłych terenów. Dzięki temu typowi basenu możliwe jest spełnienie wszelkich wymagań projektu architektonicznego.






WEJŚCIA DO BASENU I ŁAWKI WYPOCZYNKOWE

Wybierz schody wejściowe do swojego basenu zgodnie z własnymi życzeniami. Schody posiadają okrągłe lub kwadratowe napowianie antypoślizgowe.

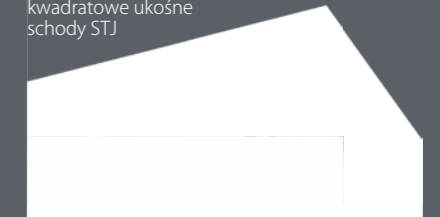
Wygodna ławka do odpoczynku może służyć również do przechowywania rolety podwodnej.




podłużne schody na całej szerokości ISTF



kwadratowe ukośne schody STJ



kwadratowe schody narożne STB



lewitujące schody STX



kwadratowe wąskie schody STC



ławka rurowa



półka na roletę



schody z ławką



hydromasaż



skimmery



systemy masażu




dysze



odpływy



oświetlenie



WYPOSAŻENIE

Baseny INOXline są wyposażone wyłącznie w najlepsze i markowe komponenty od naszych długoletnich partnerów. Wszystkie komponenty posiadają atesty, a ich wykonanie z wysokiej jakości stali nierdzewnej daje gwarancję długiej żywotności.



Diamant Unipool s.r.o. | www.diamant-unipool.eu | info@diamant-unipool.eu



Powielanie niniejszego katalogu lub jakiegokolwiek jego części w jakiegokolwiek formie bez uprzedniej pisemnej zgody DIAMANT UNIPOOL s.r.o. jest zabronione.

© DIAMANT UNIPOOL s.r.o.

210x210/PL/01_2024